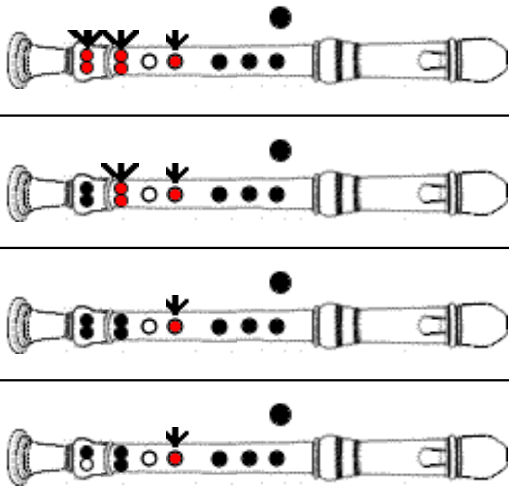


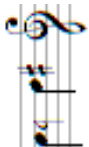
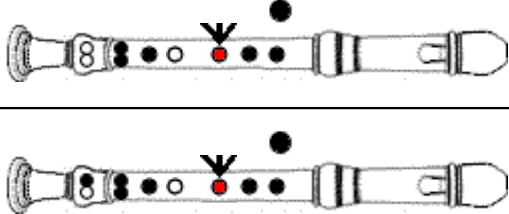
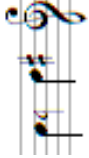
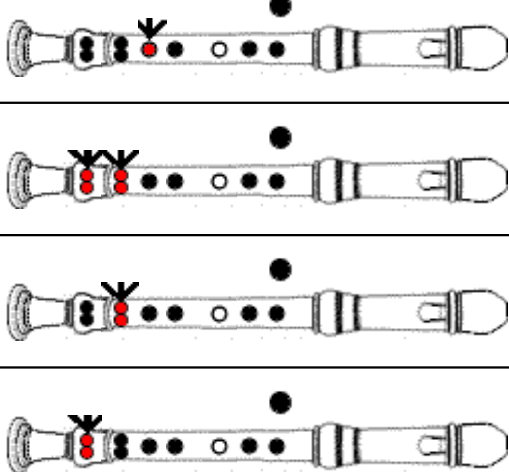



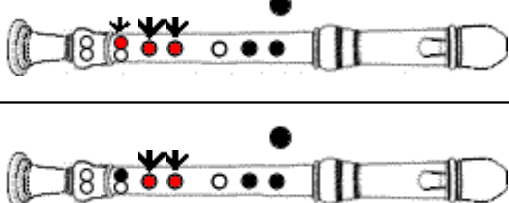



Blockis Blockflötengriffe


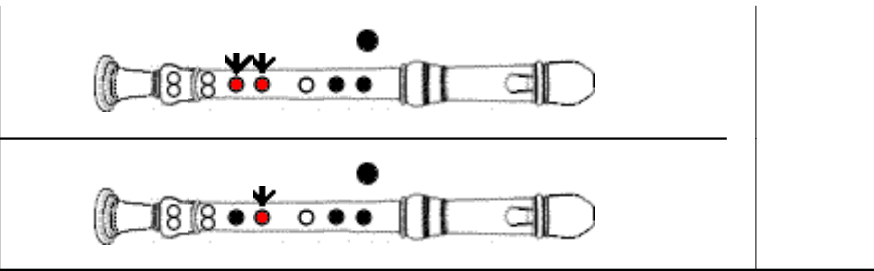


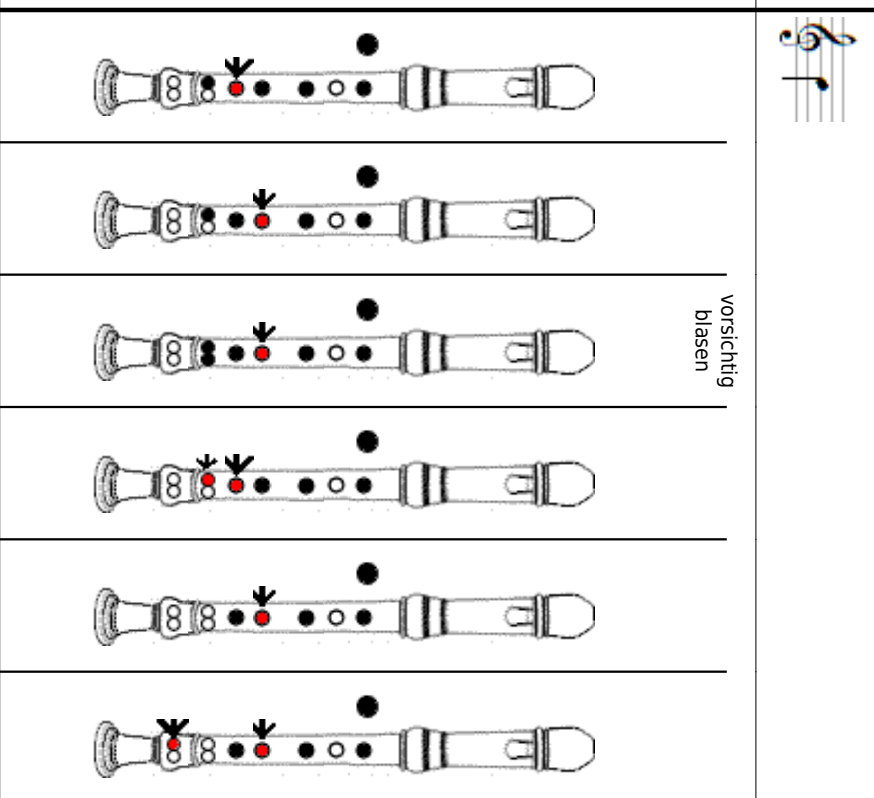


-- Barocke Griffweise -- Sixth-Flute (Sopran in D) -- Trillergriffe

D Triller mit F 1. Oktave	(*1)			D Triller mit F 1. Oktave
D Triller mit E 1. Oktave				D Triller mit E 1. Oktave
Dis/Es Triller mit E 1. Oktave				Dis/Es Triller mit E 1. Oktave
Dis/Es Triller mit F 1. Oktave	(*1)			Dis/Es Triller mit F 1. Oktave
E Triller mit F 1. Oktave	nur für Kuenig Superno Bass			E Triller mit F 1. Oktave
E Triller mit Fis/Ges 1. Oktave				E Triller mit Fis/Ges 1. Oktave
F Triller mit Fis/Ges 1. Oktave				F Triller mit Fis/Ges 1. Oktave
F Triller mit G 1. Oktave				F Triller mit G 1. Oktave
Fis/Ges Triller mit G 1. Oktave				Fis/Ges Triller mit G 1. Oktave
Fis/Ges Triller mit Gis/As 1. Oktave				Fis/Ges Triller mit Gis/As 1. Oktave
G Triller mit Gis/As 1. Oktave				G Triller mit Gis/As 1. Oktave

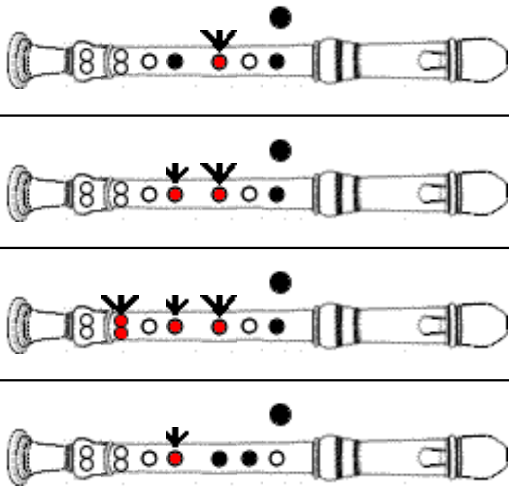

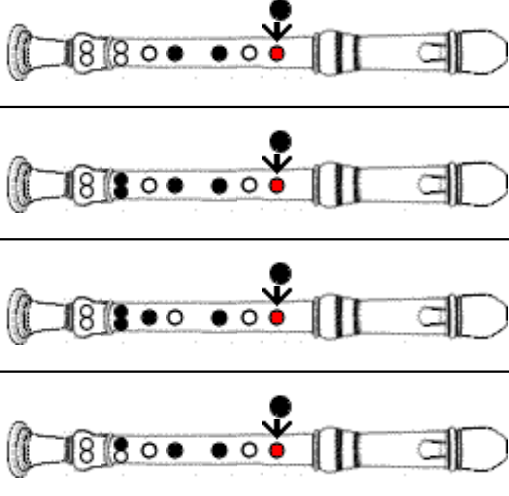


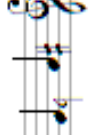
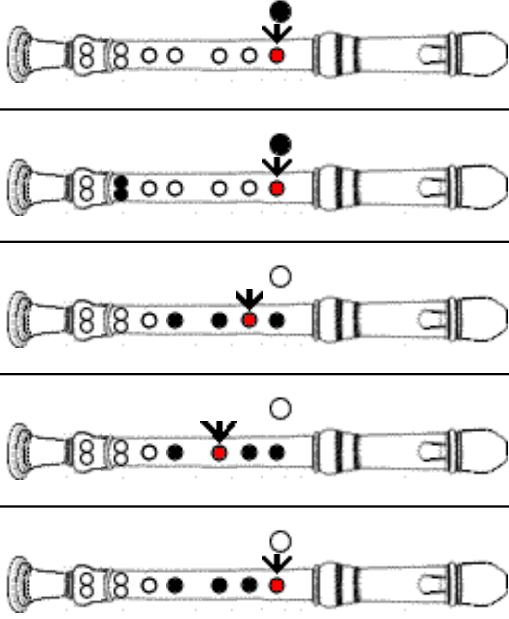

-- Barocke Griffweise -- Sixth-Flute (Sopran in D) -- Trillergriffe

<p>G Triller mit A 1. Oktave</p>			<p>G Triller mit A 1. Oktave</p>
<p>Gis/As Triller mit A 1. Oktave</p>			<p>Gis/As Triller mit A 1. Oktave</p>
<p>Gis/As Triller mit Ais/B 1. Oktave</p>			<p>Gis/As Triller mit Ais/B 1. Oktave</p>
<p>A Triller mit Ais/B 1. Oktave</p>			<p>A Triller mit Ais/B 1. Oktave</p>
<p>A Triller mit H 1. Oktave</p>			<p>A Triller mit H 1. Oktave</p>
<p>Ais/B Triller mit H 1. Oktave</p>			<p>Ais/B Triller mit H 1. Oktave</p>

-- Barocke Griffweise -- Sixth-Flute (Sopran in D) -- Trillergriffe

	<p>Ais/B Triller mit C 1. Oktave</p> 	
<p>H Triller mit C 1. Oktave</p> 	<p>H Triller mit Cis/Des 1. Oktave</p> 	 <p style="text-align: right;">vorsichtig blasen</p>
	<p>Ais/B Triller mit C 1. Oktave</p> 	<p>H Triller mit Cis/Des 1. Oktave</p> 

-- Barocke Griffweise -- Sixth-Flute (Sopran in D) -- Trillergriffe

<p>C Triller mit Cis/Des 1. Oktave</p>			<p>C Triller mit Cis/Des 1. Oktave</p>
<p>C Triller mit D 1. Oktave</p>			<p>C Triller mit D 1. Oktave</p>
<p>Cis/Des Triller mit D 1. Oktave</p>			<p>Cis/Des Triller mit D 1. Oktave</p>
<p>Cis/Des Triller mit Dis/Es 1. Oktave</p>			<p>Cis/Des Triller mit Dis/Es 1. Oktave</p>

-- Barocke Griffweise -- Sixth-Flute (Sopran in D) -- Trillergriffe

<p>D Triller mit Dis/Es 2. Oktave</p>			<p>D Triller mit Dis/Es 2. Oktave</p>
<p>D Triller mit E 2. Oktave</p>			<p>D Triller mit E 2. Oktave</p>
<p>Dis/Es Triller mit E 2. Oktave</p>			<p>Dis/Es Triller mit E 2. Oktave</p>
<p>Dis/Es Triller mit F 2. Oktave</p>			<p>Dis/Es Triller mit F 2. Oktave</p>
<p>E Triller mit F 2. Oktave</p>			<p>E Triller mit F 2. Oktave</p>

-- Barocke Griffweise -- Sixth-Flute (Sopran in D) -- Trillergriffe

E
Triller mit
Fis/Ges
2. Oktave



--	--	--	--	--	--	--	--	--	--	--	--	--	--	--	--

E
Triller mit
Fis/Ges
2. Oktave

-- Barocke Griffweise -- Sixth-Flute (Sopran in D) -- Trillergriffe

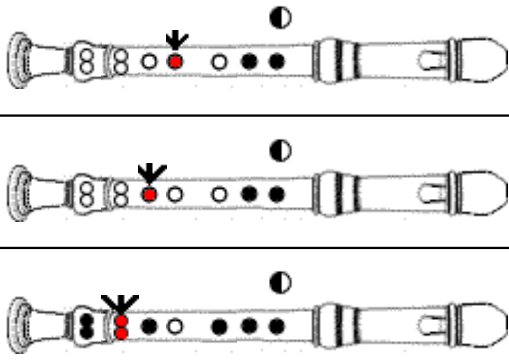

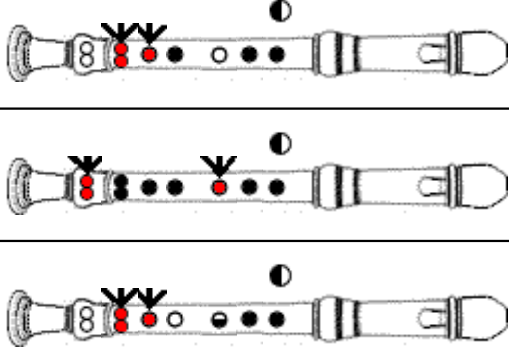

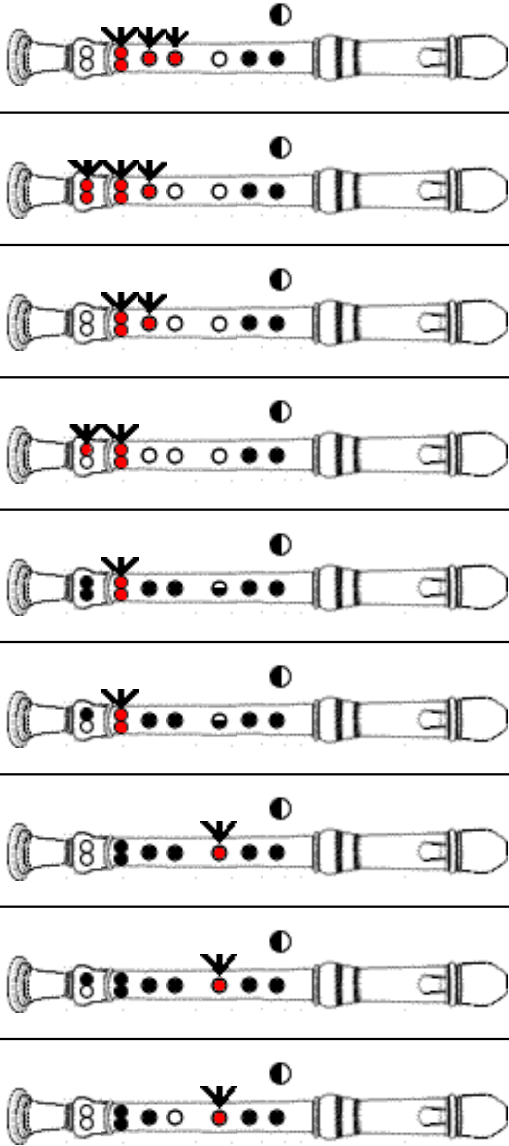

		<p>F Triller mit Fis/Ges 2. Oktave</p>
<p>F Triller mit G 2. Oktave</p>		<p>F Triller mit G 2. Oktave</p>
<p>Fis/Ges Triller mit G 2. Oktave</p>		<p>Fis/Ges Triller mit G 2. Oktave</p>

-- Barocke Griffweise -- Sixth-Flute (Sopran in D) -- Trillergriffe






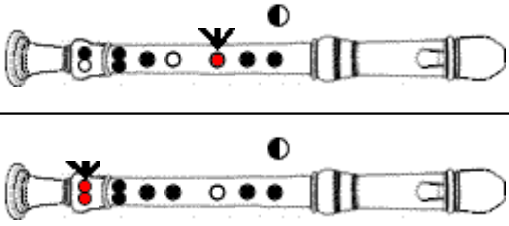
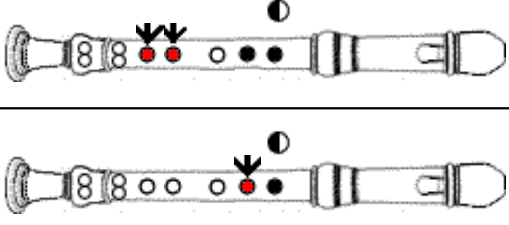
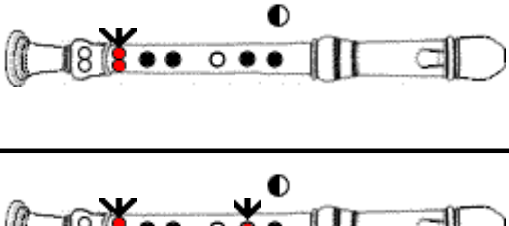
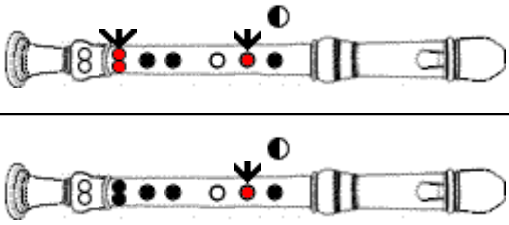
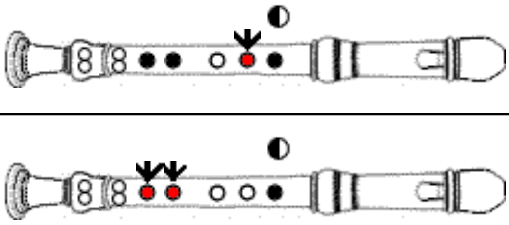
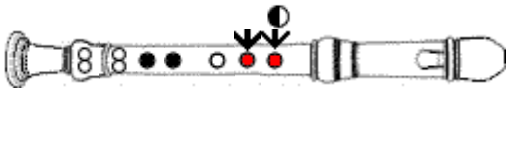
Fis/Ges	Triller mit Gis/As 2. Oktave				Fis/Ges	Triller mit Gis/As 2. Oktave			
G	Triller mit Gis/As 2. Oktave				G	Triller mit Gis/As 2. Oktave			
G	Triller mit A 2. Oktave				G	Triller mit A 2. Oktave			
Gis/As	Triller mit A 2. Oktave				Gis/As	Triller mit A 2. Oktave			
Gis/As	Triller mit Ais/B 2. Oktave				Gis/As	Triller mit Ais/B 2. Oktave			
A	Triller mit Ais/B 2. Oktave				A	Triller mit Ais/B 2. Oktave			
A	Triller mit H 2. Oktave				A	Triller mit H 2. Oktave			
			nur für Kleng Superio GB						

vorsichtig
blasen

-- Barocke Griffweise -- Sixth-Flute (Sopran in D) -- Trillergriffe

<p>Ais/B Triller mit H 2. Oktave</p>			<p>Ais/B Triller mit H 2. Oktave</p>
<p>Ais/B Triller mit C 2. Oktave</p>			<p>Ais/B Triller mit C 2. Oktave</p>
<p>H Triller mit C 2. Oktave</p>			<p>H Triller mit C 2. Oktave</p>

-- Barocke Griffweise -- Sixth-Flute (Sopran in D) -- Trillergriffe

	<p>H Triller mit Cis/Des 2. Oktave</p> 	<p>C Triller mit Cis/Des 2. Oktave</p> 	<p>C Triller mit D 2. Oktave</p> 	<p>Cis/Des Triller mit D 2. Oktave</p> 	<p>Cis/Des Triller mit Dis/Es 2. Oktave</p> 
					

-- Barocke Griffweise -- Sixth-Flute (Sopran in D) -- Trillergriffe

D Triller mit Dis/Es 3. Oktave				D Triller mit Dis/Es 3. Oktave
D Triller mit E 3. Oktave				D Triller mit E 3. Oktave
Dis/Es Triller mit E 3. Oktave				Dis/Es Triller mit E 3. Oktave
	nur für Alt			
	nur für Alt			
Dis/Es Triller mit F 3. Oktave				Dis/Es Triller mit F 3. Oktave
E Triller mit F 3. Oktave	nur für Alt			E Triller mit F 3. Oktave
	nur für Alt			
E Triller mit Fis/Ges 3. Oktave	(*1)			E Triller mit Fis/Ges 3. Oktave
F Triller mit Fis/Ges 3. Oktave	nur für Alt			F Triller mit Fis/Ges 3. Oktave

(*1) = Griff nicht verfügbar oder bei diesem Instrument nicht einwandfrei ausführbar.

>>> Der erste Griff ist der Hauptgriff, die weiteren sind Ersatz- und Nebengriffe.

>>> Gefüllter Kreis unter dem Fußstück: Untere Schallöffnung mit dem Knie schließen.

= Rot gefüllte mit einem Pfeil markierte Grifflöcher sind die Trillerringe.

= Zwei Pfeile: Mit diesen Fingern im Wechsel trillern.